

**Отчёт сравнения результатов общеобразовательной организации
НОШ ДС "Восточная школа"
(Код - 25001702)
г. Владивосток, Приморский край
входного контроля и итоговых результатов
в полиатлон-мониторинге «Политоринг-2022/2023»**

Общие положения

Проведенное мониторинговое исследование является независимой оценкой качества образования в отношении общеобразовательных организаций и реализуемых ими образовательных программ в целях определения соответствия предоставляемого образования потребностям физических лиц, в интересах которых осуществляется образовательная деятельность, повышения конкурентоспособности организаций, осуществляющих образовательную деятельность, и реализуемых ими образовательных программ.

В данном отчёте проводится сравнительный анализ результатов входного контроля (октябрь 2022 года) и итоговых результатов (март 2023 года) «Политоринга» по образовательной организации.

Количество участников

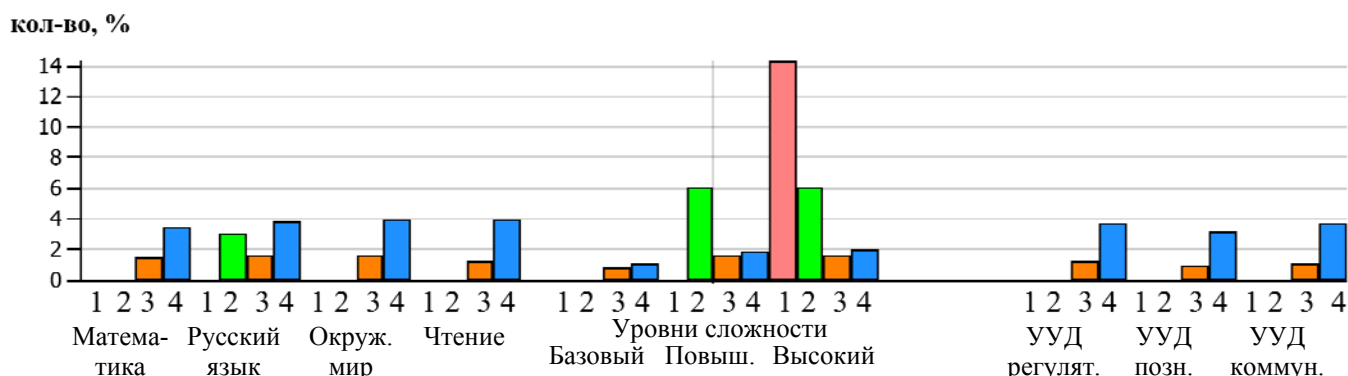
Общее количество участников полиатлон-мониторинга «Политоринг-2022/2023» по образовательной организации:

	1 класс	2 класс	3 класс	4 класс	Всего
Входной контроль	35	37	34	34	140
Итоговые результаты	33	32	31	29	125

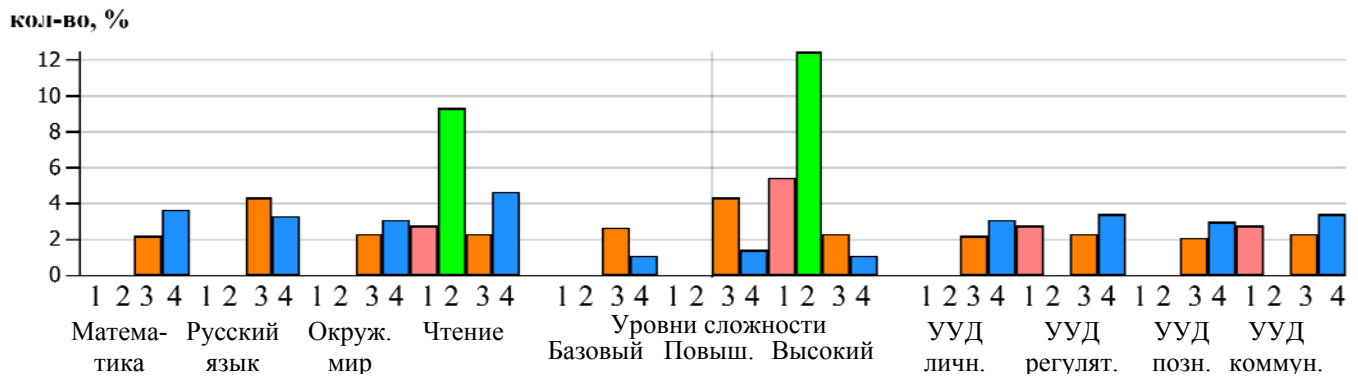
Результаты по дисциплинам школьного курса

Все результаты даны в виде столбчатых диаграмм, в которых
1 – результаты входного контроля в образовательной организации
2 – результаты основного контроля в образовательной организации
3 – результаты входного контроля в Российской Федерации
4 – результаты основного контроля в Российской Федерации

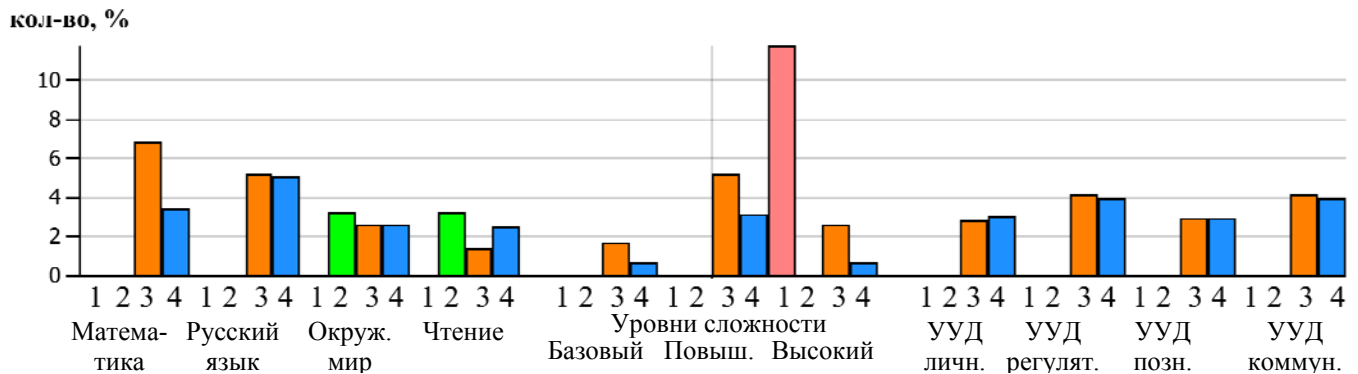
Количество испытуемых первых классов
с низким уровнем освоения (сформированности УУД)



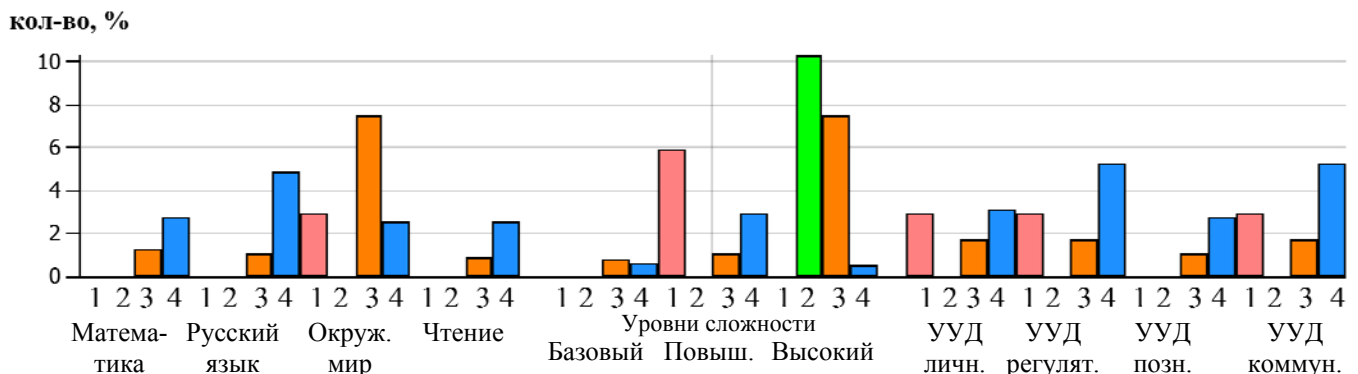
Количество испытуемых вторых классов с низким уровнем освоения (сформированности УУД)



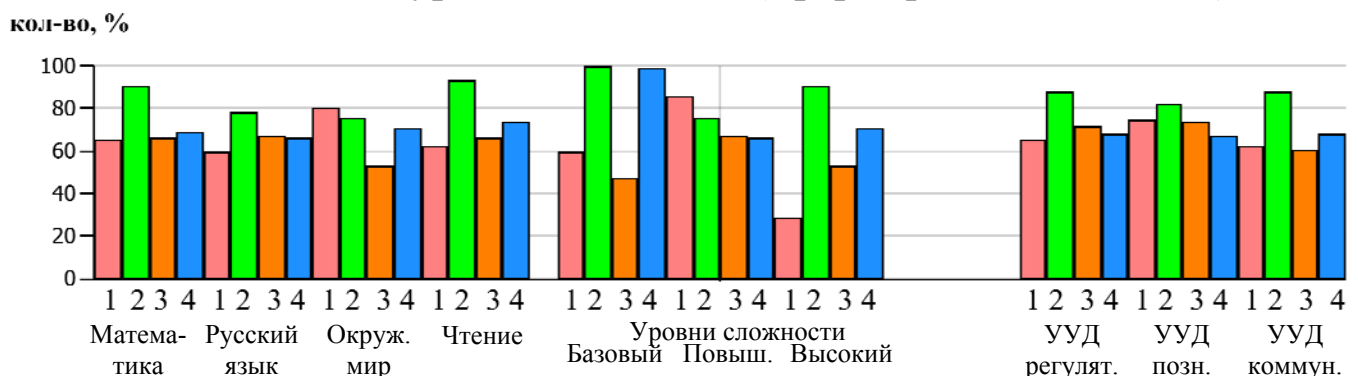
Количество испытуемых третьих классов с низким уровнем освоения (сформированности УУД)



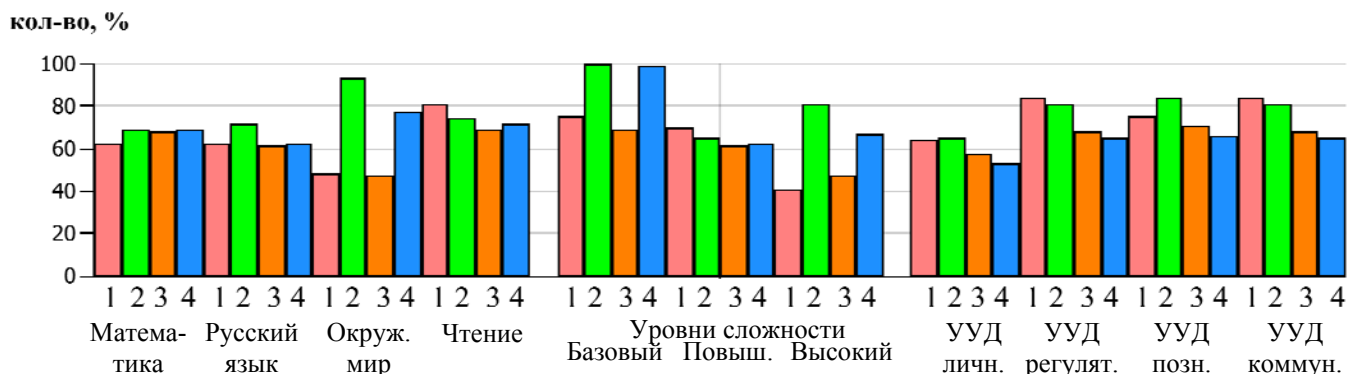
Количество испытуемых четвертых классов с низким уровнем освоения (сформированности УУД)



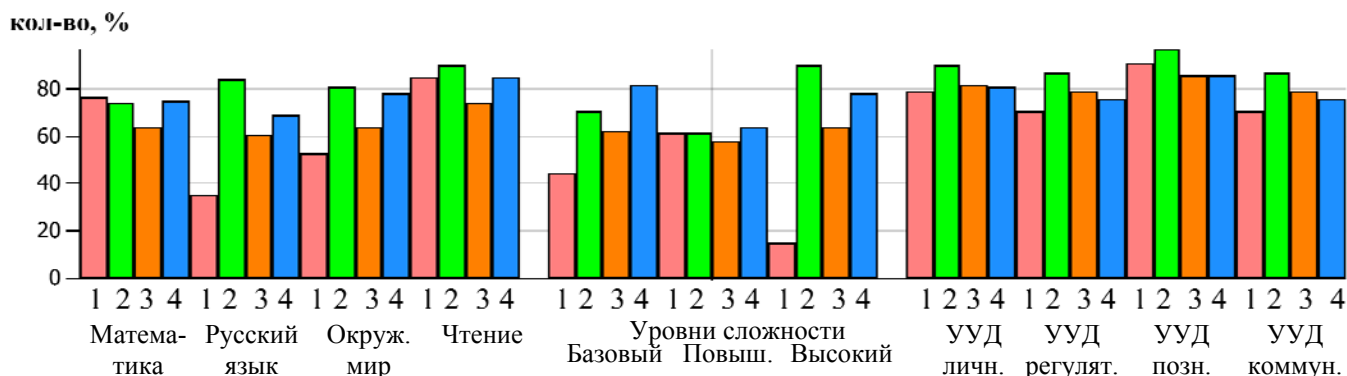
Количество испытуемых первых классов с достаточным уровнем освоения (сформированности УУД)



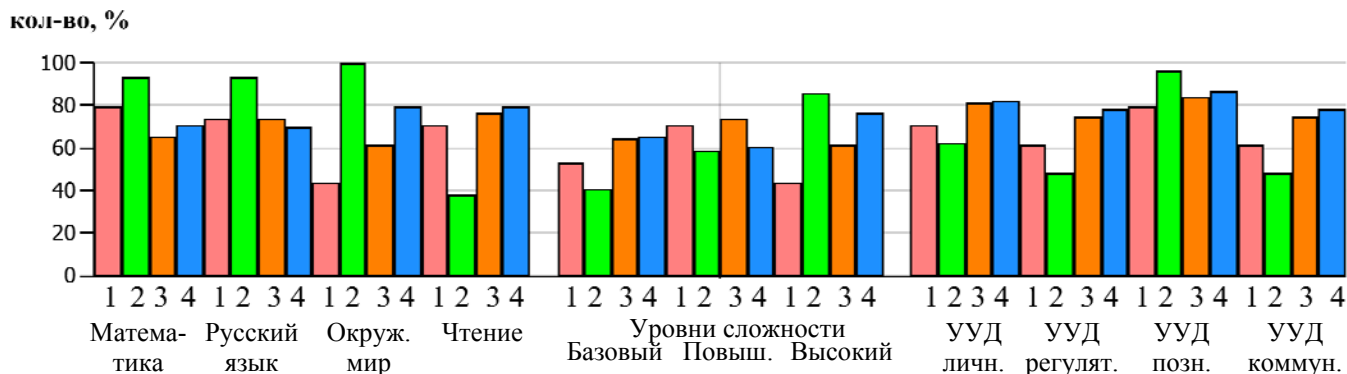
Количество испытуемых вторых классов с достаточным уровнем освоения (сформированности УУД)



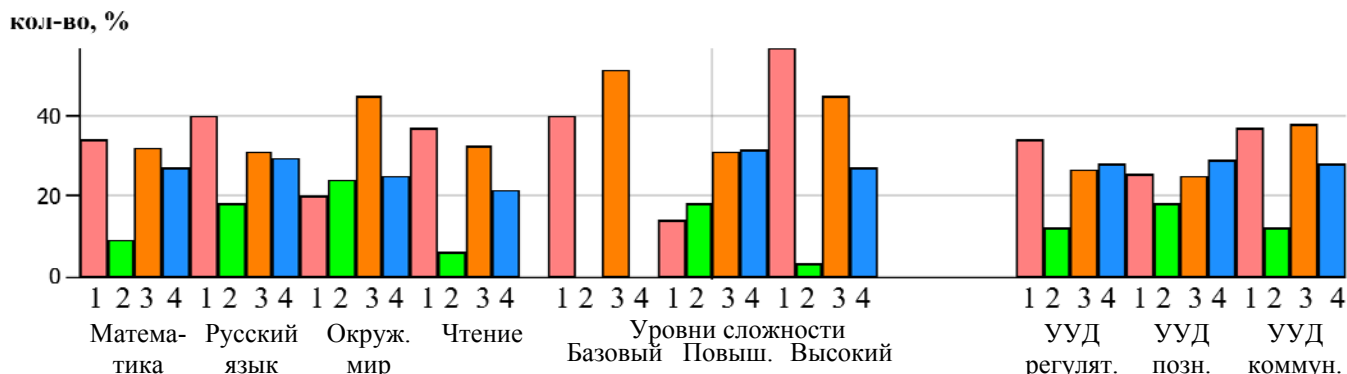
Количество испытуемых третьих классов с достаточным уровнем освоения (сформированности УУД)



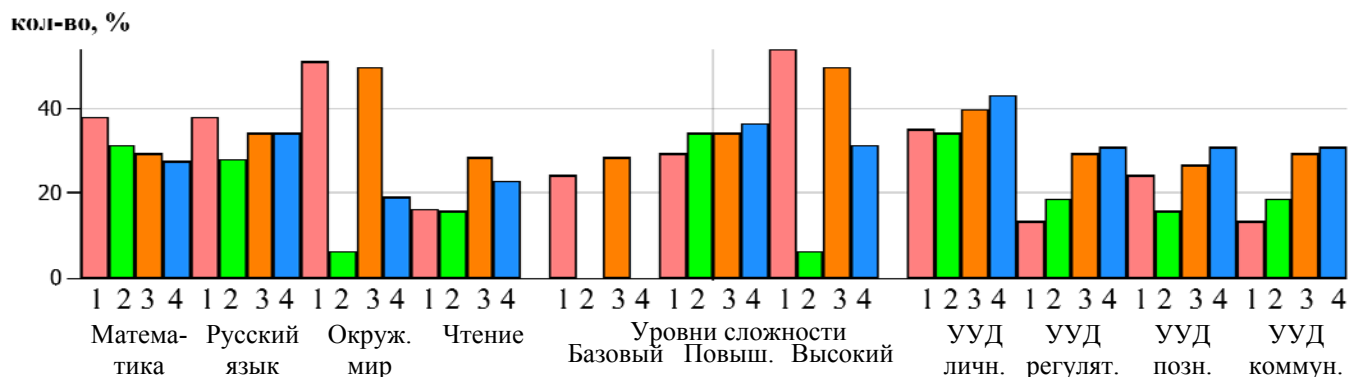
Количество испытуемых четвертых классов с достаточным уровнем освоения (сформированности УУД)



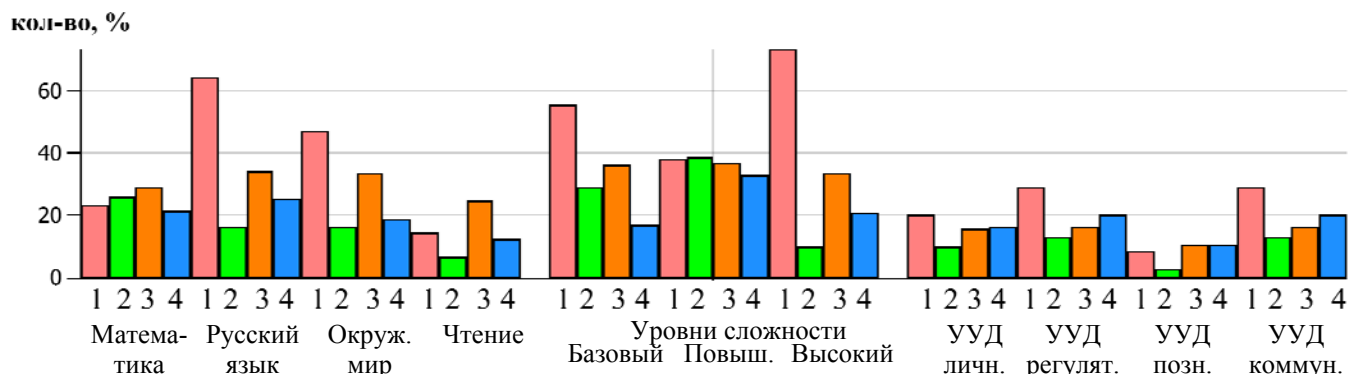
Количество испытуемых первых классов с высоким уровнем освоения (сформированности УУД)



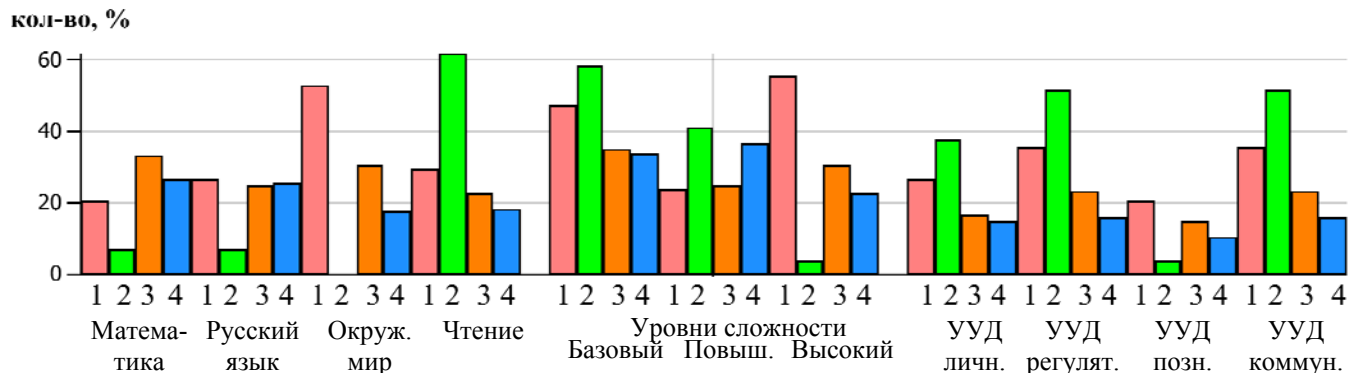
Количество испытуемых вторых классов с высоким уровнем освоения (сформированности УУД)



Количество испытуемых третьих классов с высоким уровнем освоения (сформированности УУД)



Количество испытуемых четвертых классов с высоким уровнем освоения (сформированности УУД)



Основной сравнительный вывод

Сравнение средневзвешенного балла всех испытуемых по общеобразовательной организации со средневзвешенным общероссийским баллом всех испытуемых дало следующие результаты:

	Входной контроль по ОО (осень 2022)	Входной контроль по РФ (осень 2022)	Итоговый контроль по ОО (весна 2023)	Итоговый контроль по РФ (весна 2023)
Балл	109,11	100	106,79	100

Значительное изменение состава испытуемых входного и итогового контролей по количеству или по персоналиям может приводить к искажениям при сравнительном анализе баллов входного и итогового контролей.